

水底トンネル等の危険物積載車両の通行規制状況

①水底トンネル

道路管理者	トンネル名	延長 (m)	通行禁止	通行制限
高速道路機構	名東トンネル	185	○	○
	守山トンネル	230	○	○
	羽田トンネル	300	○	○
	八重洲トンネル	1,400	○	○
	東京港トンネル	1,325	○	○
	桜木町トンネル	339	○	○
	空港北トンネル	1,478	○	○
	多摩川トンネル	2,170	○	○
	川崎航路トンネル	1,950	○	○

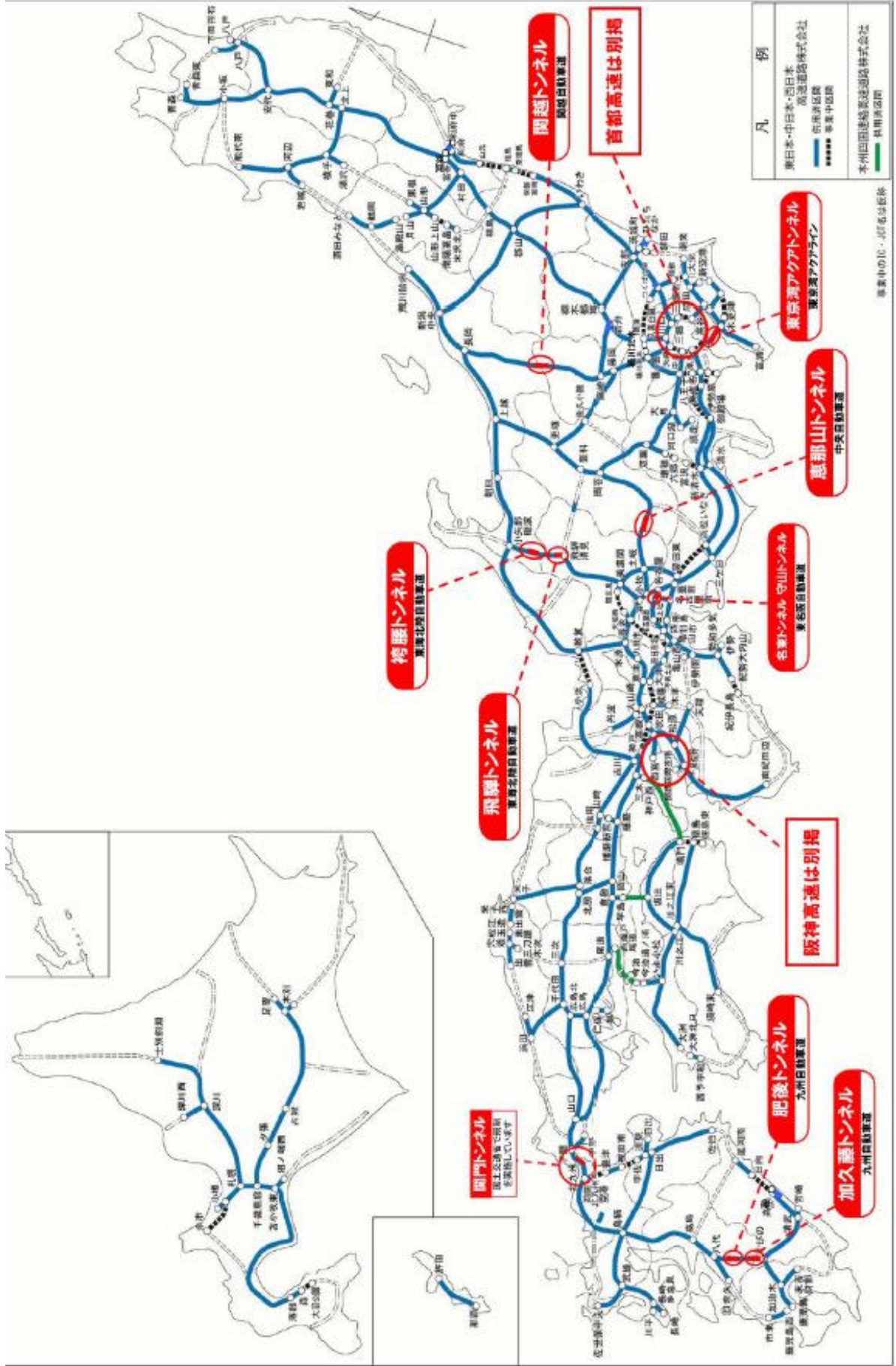
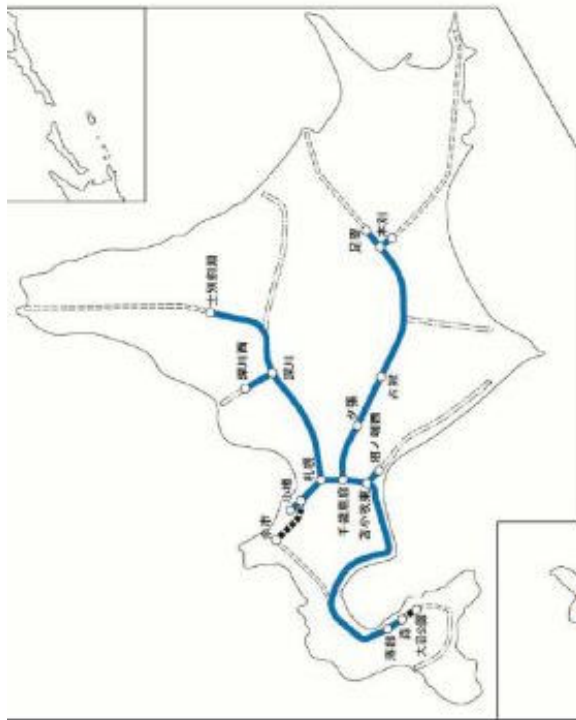
②水際トンネル

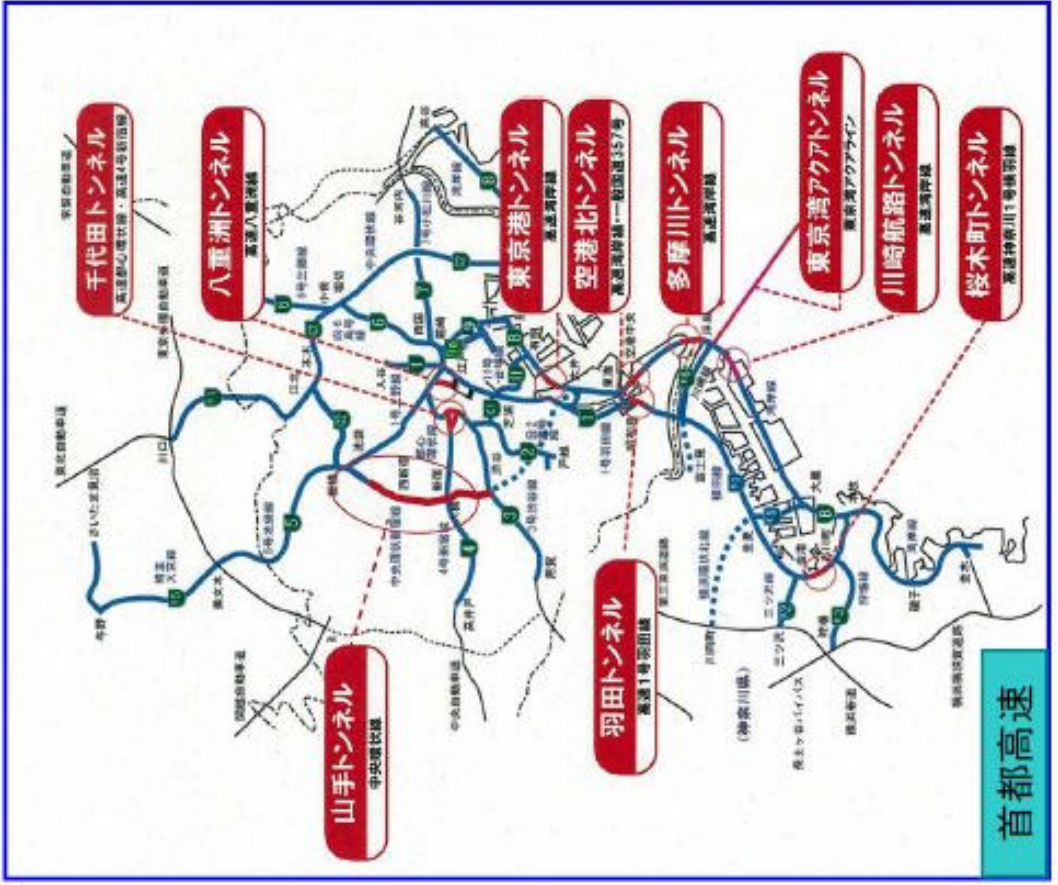
道路管理者	トンネル名	延長 (m)	通行禁止	通行制限
高速道路機構	千代田トンネル	1,900	○	○
	神戸長田トンネル	4,000	○	○

③長大トンネル

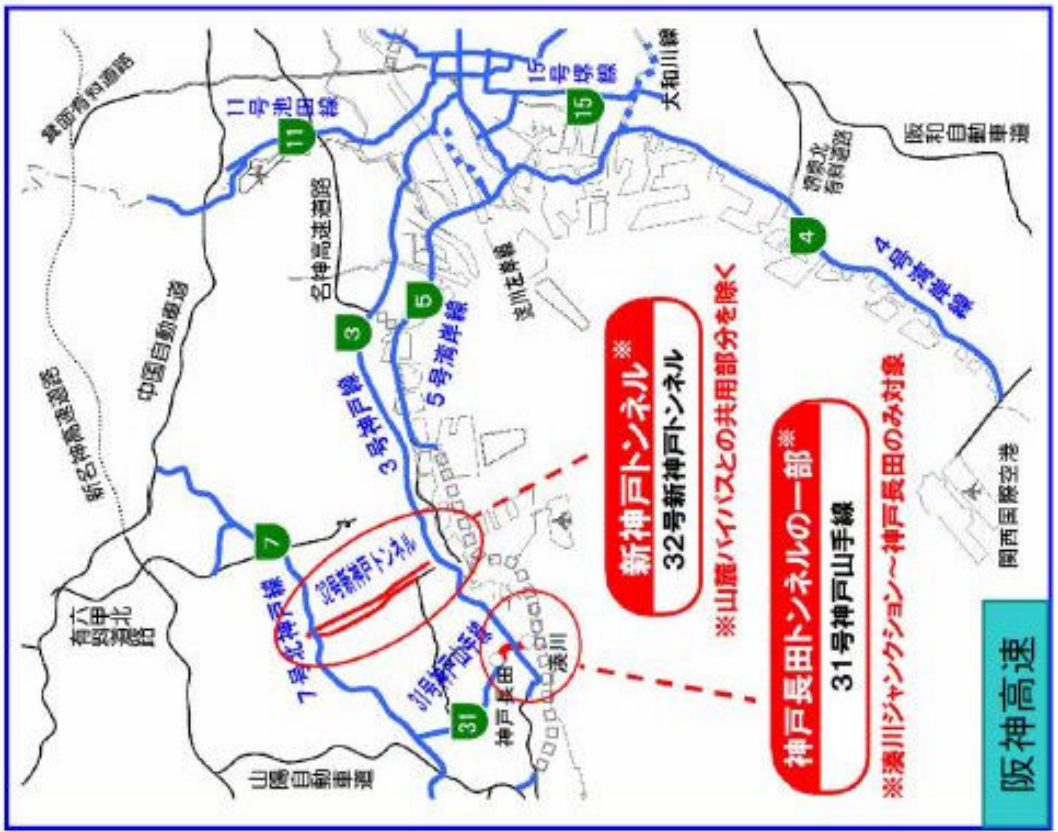
道路管理者	トンネル名	延長 (m)	通行禁止	通行制限
高速道路機構	恵那山トンネル	8,649/8,489	○	○
	関越トンネル	11,055/10,926	○	○
	肥後トンネル	6,328/6,340	○	○
	加久藤トンネル	6,255/6,265	○	○
	袴腰トンネル	5,932	○	○
	アクアトンネル	9,541/9,547	○	○
	山手トンネル	9,724/9,916	○	○
		8,374/8,681	今回判断	今回判断
	計	↓ 18,098/18,597		
	飛驒トンネル	10,710	○	○
	新神戸トンネル	7,175/6,910	○	○

※ 延長の数字が二つあるものは、上下線（内・外）の各々の延長を示す。





首都高速



阪神高速